

夢幻床墊

數位控溫（冷/熱）水循環床墊

數位控溫熱水循環床墊

安全、省電、恆溫
無電磁波

夏天可設定為20°C

冬天可設定45°C


熱敷可設定60°C

床墊溫度隨您的喜好可任意設定

試了就知道為什麼叫夢幻床墊



床墊為水管間接加熱，絕對安全！



冬天，床永遠是暖的！

夏天，床永遠是涼的！

這就是－夢幻床墊！

產品規格：

水量：1,500 毫升

床墊尺寸：1,400 x 2,000 公釐

出水口溫度：15-70°C

最大電力消耗：350W



寄回保證卡：
就送雙頭空氣循環扇壹台



福島生活科技有限公司

Superior Life Science Co., Ltd

網址：www.supermt.com.tw

電子信箱：service@supermt.com.tw

服務電話：02-2677 7170 傳真：02-2679 7090


地區服務代表：

展示中心：鶯歌鎮中正一路102號


夢幻床墊

數位控溫（冷/熱）水循環床墊


數位控溫熱水循環床墊



日式榻榻米床面




標準提花床面



單人/兒童用



尺寸：2,000 x 1,400 x 30 mm
售價：40,000元 冷熱雙用主機
售價：32,000元 熱水單用主機



尺寸：2,000 x 1,400 x 15 mm
售價：37,000元 冷熱雙用主機
售價：29,000元 熱水單用主機



尺寸：2,000 x 900 x 30 mm
售價：34,000元 冷熱雙用主機
售價：26,000元 熱水單用主機

夢幻床墊的問與答

一、與現有產品有何不同？

首先，加熱爐的結構設計為溫水部分和加熱部分分離的二重構造，即使是被放倒也不會流出熱水。
其次，不採用溫水直接加熱方式，而是採用間接加熱的放熱器加熱方式，完全沒有火災的危險。
最後，在床墊內部使用彈性記憶泡綿，舒適、不硌背，起床後感覺非常舒服。

二、收納時如何將水排空？

床墊排水要領
將加溫爐和床墊的連結器分離後，將排水用具與接頭相連，用手動抽氣機或用嘴注入空氣，使床墊內的水流出。
鋼爐排水要領
將鋼爐與床墊進行分離後，倒過來排空所有水分。

三、多少天換一次水？

由於不會漏水或幾乎不會蒸發，因此加一次水就可長時間使用(1年左右)。因微細的蒸發出現水位不足時，加溫爐上的缺水指示燈就會閃爍，這時就需要加水。

四、只能使用蒸餾水嗎？

水中存有肉眼看不見的不純物質，可能會對產品產生影響。用自來水也無妨，但長期使用可能會影響產品的性能，建議最好使用蒸餾水或淨化水。

五、這是哪裡製造的產品？

夢幻床墊系統從加溫爐零件到床墊用線均為韓國產，本公司堅決不使用沒有品質保證的廉價零件。

六、加溫爐的安全性如何？

內外部設計有五重安全裝置(缺水感測器/水平安全裝置/防止過熱裝置/溫水部分和加熱部分的分離/加熱器方式)組成的安全系統，因此盡可放心使用。

七、有噪音嗎？

低噪音馬達和防音設計，幾乎讓您在夜深人靜時也幾乎聽不到聲音，但認真聽可能會察覺到溫水循環時的低微聲音。

八、每個月所需電費是多少？

夢幻床墊以每天使用10小時計，也用不到一度電(大約為800瓦)，以夏季最高電費計價(每度5元)每月約為100元。

九、孕婦使用安全嗎？

和市售的電毯以電熱線加熱方式不同，採用間接式水管加熱，完全沒有電磁波輻射危險，可放心使用。

十、售後服務如何？

產品的保固期為二年。如產品出現問題，保固期內將無償予以售後服務。如果是屬於使用不當、錯誤的修理或改造引起的損壞，將收取一定費用。
對產品提出售後服務要求後，用宅配寄出，公司將於修理後的第二天寄送。

十一、床墊不硌背？

用手觸摸床墊，根本不會感覺到軟管。內部使用了雙重彈性記憶泡綿，非常柔軟，沒有硌背的感覺。

孝順父母，體貼自己，呵護兒女，

本公司提供分期刷卡付款方式，不需附加任何費用。

可安排專人到府供您體驗